

# STECKBRIEF EXISTENZGRÜNDER

## Gründungsgeschehen in Deutschland

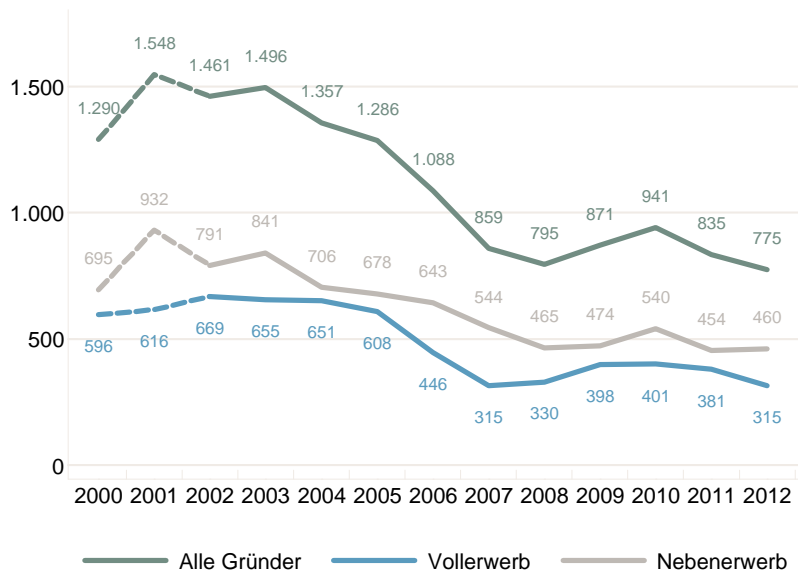


### Gründungen sind für die Volkswirtschaft von essentieller Bedeutung

- Sie beleben den Wettbewerb, unterstützen das Innovationsgeschehen und den Strukturwandel.
- Sie schaffen Wachstum und Beschäftigung.

### Anzahl der Existenzgründer

Angaben in Tausend



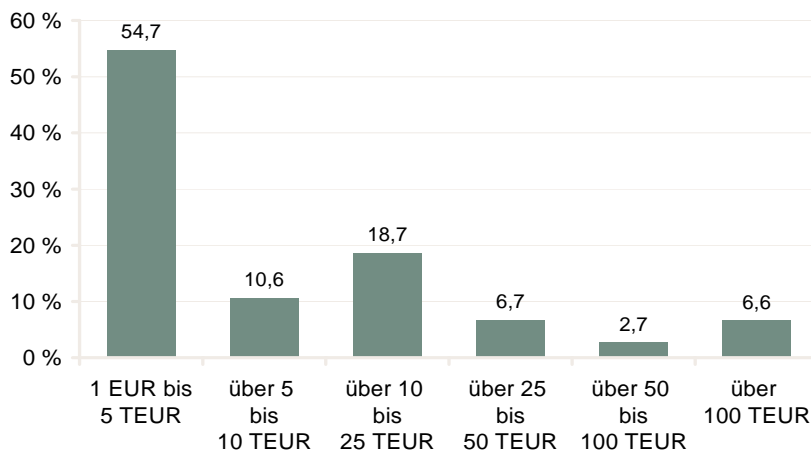
- In Deutschland haben sich im Jahr 2012 rund 775.000 Personen selbstständig gemacht, davon 315.000 im Vollerwerb und 460.000 im Nebenerwerb. Dies entspricht einer Gründerquote von 1,5 %.
- Zum erneuten Rückgang der Gründungsaktivität im Jahr 2012 haben sowohl die geringen konjunkturellen Impulse als auch die gute Arbeitsmarktsituation beigetragen.

### Die meisten Gründungsprojekte sind klein

- Etwa zwei Drittel (66 %) aller Gründungen erfolgen ohne Mitarbeiter.
- In den 34 % der Gründungen mit Mitarbeitern sind durchschnittlich 3,2 Beschäftigte angestellt.
- Rund 80 % der Gründungen werden ohne mitgründende Team-Partner realisiert.

### Die meisten Gründer haben einen geringen Finanzierungsbedarf

Häufigkeiten nach Volumenklassen eingesetzter Finanzmittel (eigene und/oder externe Finanzmittel) für das Jahr 2012



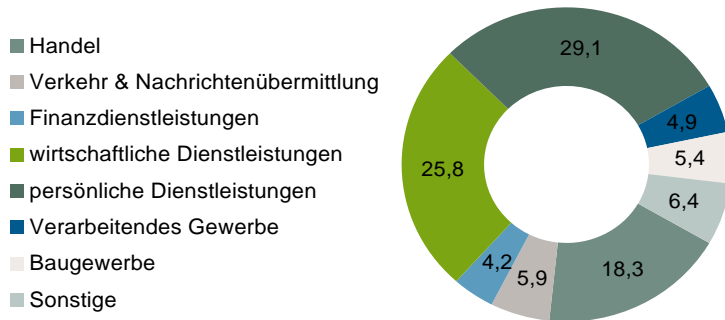
- Rund zwei Drittel (67 %) aller Gründer nutzen finanzielle Mittel. Von diesen Gründern setzen 84 % nicht mehr als 25.000 EUR ein.
- Nur rund jeder fünfte Gründer (21 %) nutzt externe Finanzmittel wie Bank- und Förderdarlehen oder Zuschüsse der Bundesagentur für Arbeit. Bankdarlehen inkl. Kontokorrentkredite u. ä. sind die am häufigsten genutzte externe Finanzierungsquelle (36 % dieser Gründer).

# STECKBRIEF EXISTENZGRÜNDER

## Gründungsgeschehen in Deutschland

### Gründer entscheiden sich vorwiegend für den Dienstleistungsbe- reich

Angaben in Prozent für das Jahr 2012



### Der Anteil der innovativen Gründungsprojekte ist gering

- 82 % aller Gründungsprojekte sind keine Marktneuheiten.
- 14 % aller Gründer bieten ein regional oder deutschlandweit neues Produkt an.
- Nur 4 % aller Gründer starten mit einer weltweiten Marktneuheit.

### Wer macht sich selbstständig?

Ausgewählte Merkmale der Gründer im Jahr 2012, Anteile in Prozent

Gründer	Anteil	Gründer	Anteil
<b>vorheriger Erwerbsstatus:</b>		<b>Bildungsabschluss:</b>	
Arbeitnehmer	56,1	Universität	16,7
Selbstständige	11,6	Fachhochschule u. ä.	11,5
Arbeitslose	10,4	Lehre o. Fachschule	55,4
Nichterwerbspersonen	21,9	ohne Berufsabschluss	16,3
<b>Frauen</b>		<b>Mit Migrationshinter-</b>	
Neue Bundesländer	38,7	grund	19,0

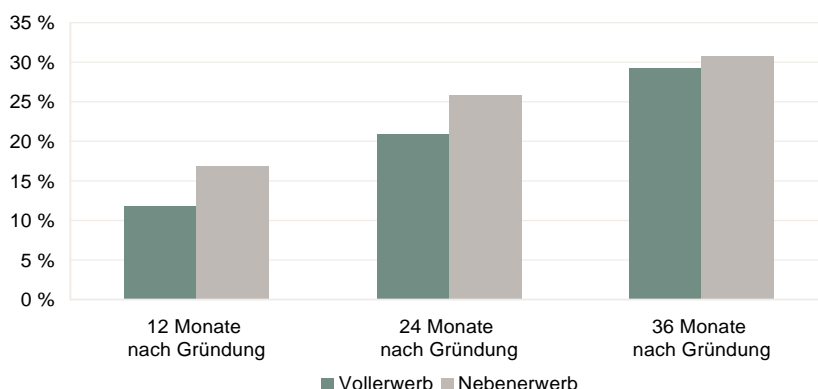
### Gründungsmotive:

#### Deutlich mehr Chancen- als Notgründer

- 47 % geben eine eigene Geschäftsidee als Hauptmotiv für die Gründung an.
- 30 % gründen primär aus Mangel an Erwerbsalternativen.
- 23 % aller Gründer haben ein sonstiges Hauptmotiv.

### Die Abbruchquoten in den ersten Jahren nach Gründung sind hoch

Anteile beendeter Gründungen in Prozent, Befragungswellen 2008-2012 gepoolt



- Knapp ein Drittel (31 %) aller Gründungen ist nach drei Jahren wieder vom Markt verschwunden.
- Nur 4 % aller beendeten Gründungsprojekte wurden im Zuge einer Insolvenz aufgegeben.

Quelle: KfW-Gründungsmonitor 2013  
Stand: Mai 2013

Kontakt: [research@kfw.de](mailto:research@kfw.de)  
<https://www.kfw.de/KfW-Konzern/KfW-Research/>

KfW Bankengruppe, Palmengartenstraße 5–9, 60325 Frankfurt / Main  
Telefon 069 7431-0, Fax 069 7431-2944